

Vagitron III

 Gebrauchsanweisung

M E D E S  G N
Dietramszell · Dubai · München

Gebrauchsanweisung

Anwendung

Der Vagitron III wird vaginal eingeführt und stimuliert dort durch Vibrationen.

Einsetzen/Wechseln der Batterie



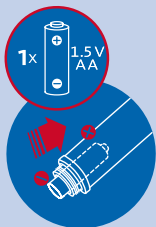
Öffnen Sie das Batteriefach durch eine Drehung gegen den Uhrzeigersinn



Ziehen Sie die Verschlusskappe ab



Zettel im Innenfach bitte nicht entfernen



Setzen Sie die Verschlusskappe wieder auf



Drehen Sie das Batteriefach im Uhrzeigersinn zu

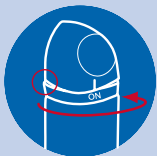


Bitte achten Sie auf die Plus und Minus Pole der Batterie!

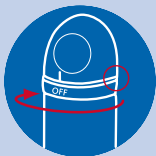
Gebrauchsanweisung

Inbetriebnahme

Einfache Bedienung über den Drehverschluss aus körperfreundlichem ABS-Kunststoff.



Strich auf ON drehen
Gerät ist angeschaltet,
die Kappe ist versetzt



Strich auf OFF drehen
Gerät ist ausgeschaltet,
Kappe ist nicht versetzt



Der medesign Vagitroneinsatz ist im an- und ausgeschalteten Zustand wasserdicht, wenn die Verschlusskappe korrekt zuge dreht ist.

Informationen

- Klein und handlich
- aus medizinischem Silikon
- Körperverträglich und geruchsneutral
- Kann zusammen mit Gleitgel auf Wasserbasis verwendet werden, z.B. medesign Ladysoft Gleitgel
- Bei der Verwendung von anderen Ölen und Cremes (Sonnenöl und -creme, Lippenpflege und -pflegestifte, ätherische Öle, Kokosöl, sowie Speiseöle jeder Art) kann es zu irreversiblen Schädigungen des Bedienelements, sowie des gesamten Geräts kommen.

Reinigung

Reinigen Sie den Vagitron III vor der ersten und nach jeder weiteren Anwendung mit warmem Wasser und milder Seife gründlich.

Nach jeder Reinigung und Verwendung bitte das Batteriefach zur Belüftung öffnen.

Entsorgung

Elektrogeräte und Batterien gehören nicht in den Hausmüll. Sorgen Sie für eine umweltgerechte Entsorgung der Verpackung und nutzen Sie die dafür vorgesehenen Recyclingmöglichkeiten.

Hersteller / Manufacturer:
medesign I.C. GmbH

694272
2021-11

SP00772.001
01.08.2019

PRN21140